

Provincia de Santa Fe
Poder Ejecutivo

CÁMARA DE DIPUTADOS MESA DE MOVIMIENTO	
10 JUN 2020	
Recibido.....	10 ⁰⁰Hs.
Exp. N°.....	38832.....P.E.

MENSAJE N°:
Santa Fe, Cuna de la Constitución Nacional

4890
E-9 JUN. 2020

A LA
H. LEGISLATURA DE LA PROVINCIA
SALA DE SESIONES:

Tengo el agrado de dirigirme a Vuestra Honorabilidad con el objeto de remitir informe del Presupuesto Plurianual 2020 - 2022.


La elaboración de esta proyección responde estrictamente a lo establecido en la Ley Nacional N° 25.917 y modificatorias de Responsabilidad Fiscal, a la que la Provincia adhirió por Ley N° 12.402 y 13.871.

El proceso de proyección presupuestaria plurianual que da lugar a los documentos que se adjuntan, se realizó teniendo en cuenta la clasificación institucional aprobada por la Ley 13.920 de Ministerios del Poder Ejecutivo.

Por su parte en lo que hace a las estimaciones para los ejercicios 2021 y 2022, se han considerado al efecto las variables macroeconómicas consignadas en el proyecto de Ley de Presupuesto General de la Administración Nacional para el ejercicio 2020, conforme al siguiente detalle:

Concepto	2020	2021	2022
Tipo de Cambio nominal \$/USD (promedio anual)	67,11	82,11	94,50
Variación Anual del Deflactor del PBI (promedio anual)	43,50 %	29,10 %	21,40 %
Variación Anual IPC (diciembre/diciembre)	34,20 %	25,20 %	20,30 %

Objeto: Mensaje de elevación del Presupuesto Nacional 2020. Tabla Proyección para el tipo de cambio, deflactor del PBI e IPC.



Provincia de Santa Fe
Poder Ejecutivo

Cabe consignar que el contexto macroeconómico se ha modificado como consecuencia del aislamiento social, preventivo y obligatorio dispuesto atento a la pandemia Covid - 19, no obstante el marco macro fiscal que se utilizó para la elaboración de estas proyecciones es el remitido oportunamente por el gobierno nacional sin modificaciones.

En cumplimiento de ello, el documento que se acompaña contiene:

1 - La cuenta Esquema Ahorro Inversión Financiamiento de la Administración Pública Provincial (Administración Central, Organismos Descentralizados e Instituciones de Seguridad Social) conforme anexos I a) y I b).

Vale señalar que los distintos anexos que se presentan han sido elaborados conforme los montos contemplados en el presupuesto aprobado para el ejercicio 2020.

2 - Proyecciones de Recursos: clasificados por RUBROS, en función de los diferentes tipos que surgen de la naturaleza y el carácter de las transacciones, y desagregadas según clasificación ECONOMICA, diferenciando los que corresponden a ingresos corrientes y de capital, y según su PROCEDENCIA (de origen provincial, nacional y otros orígenes).

En lo que respecta a la metodología de determinación, se han tenido en cuenta los niveles de actividad económica y precios estimados sobre la base de las variables macroeconómicas informadas en el mensaje de elevación del Proyecto de Presupuesto de la Administración Pública Provincial para el año 2020. A los fines de proyección del cálculo de recursos de origen nacional para los años 2021 y 2022, se han tenido en cuenta las proyecciones de las variables macroeconómicas contenidas en el marco macro fiscal remitido por el Gobierno Nacional. En cuanto a los recursos de



*Provincia de Santa Fe**Poder Ejecutivo*


origen provincial se han estimado en función del mantenimiento de la política tributaria provincial vigente sin prever ningún tipo de incremento en alícuotas y/o valuaciones, considerando el crecimiento de la actividad económica y precios explicitados en el presente.

Asimismo, se han estimado los Gastos Tributarios provenientes de diversos tratamientos impositivos tendientes a promocionar distintas actividades económicas mediante deducciones y exenciones impositivas, según detalle por impuesto y régimen.

Sobre el particular, se acompañan Anexos II, III, IV y V.

3 - Proyecciones de Erogaciones: Las mismas se exponen por INSTITUCIÓN desagregando las Jurisdicciones de la Administración Central, los Organismos Descentralizados y las Instituciones de Seguridad Social; FINALIDAD Y FUNCION, presentando el gasto según la naturaleza de los servicios que las instituciones públicas brindan, distinguiendo aquellas actividades propias de la administración gubernamental, de las que se llevan a cabo para proporcionar los distintos servicios a la comunidad, tales como los servicios sociales, económicos, de seguridad y los intereses y gastos de la deuda; ECONÓMICA, discriminando el gasto destinado a fines corrientes tales como las remuneraciones, las compras de bienes y servicios no personales, las prestaciones de la Seguridad Social, las transferencias al Sector Público y Privado y los pagos de las rentas de la propiedad, de los destinados a fines de capital tales como las inversiones físicas, las transferencias o las inversiones financieras. Ello se refleja en los Anexos VI, VII, VIII, IX y X.

En particular, respecto al análisis institucional, se expone en el Anexo VI conforme la Ley de Ministerios 13.920, en el marco de la expresa autorización contenida en la Ley de presupuesto aprobada.



Provincia de Santa Fe
Poder Ejecutivo

4 – El Programa de Inversiones, responde a la asignación de fondos en función de los recursos estimados, conforme Anexo XI.


5 – El presupuesto plurianual ha sido elaborado contemplando el cumplimiento de los parámetros establecidos por la Ley N° 25.917 y modificatorias Régimen Federal de Responsabilidad Fiscal al cual la Provincia adhirió por Ley N° 12.402 y 13.871, adjuntándose en Anexo XII, la participación plurianual 2020 - 2022 a Municipios y Comunas.

6 – Fuentes y Aplicaciones Financieras: en Anexo XIII se discriminan las Fuentes Financieras identificando las provenientes de disminución de la inversión financiera y del endeudamiento público e incremento de otros pasivos y en Anexo XIV se detallan las Aplicaciones Financieras identificando las Inversiones Financieras y la Amortización de Deudas y Disminución de Otros Pasivos.

7 – Con relación a la programación de operaciones de crédito provenientes de organismos multilaterales de crédito, los nuevos desembolsos y el destino de los mismos, así como las condiciones previstas, se consignan en Anexo XV.

8 – El perfil de vencimientos de la deuda pública responde a los compromisos asumidos para el trienio adjuntando detalle por concepto: intereses, amortizaciones, comisiones y otros costos derivados del endeudamiento y por tipo de acreedor (Anexo XVI).


El Presupuesto Plurianual 2020 - 2022 que se remite es de naturaleza informativa y tanto su mensaje como su contenido asumen la característica de un documento sintético, debiendo señalarse que cuenta con limitaciones, como que el presupuesto 2020 no ha sido elaborado por la gestión actual y el marco macro fiscal ha variado. No obstante conforme lo contempla el artículo 7° de la referida Ley N° 25.917 y modificatorias - Régimen Federal de Responsabilidad Fiscal se remite a la




Provincia de Santa Fe
Podér Ejecutivo

Honorable Legislatura y será publicado en el portal Web de la Provincia, asegurando la transparencia que la noma instruye.

Saludo a V.H. atentamente.


WALTER ALFREDO AGOSTO
MINISTRO DE ECONOMÍA




OMAR ÁNGEL PEROTTI
GOBERNADOR DE LA PROVINCIA
DE SANTA FE

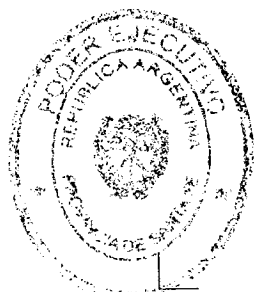
Provincia de Santa Fe
Poder Ejecutivo

ANEXO I a

PRESUPUESTO PLURIANUAL 2020- 2022
ADMINISTRACIÓN PROVINCIAL
ESQUEMA AHORRO-INVERSIÓN-FINANCIAMIENTO

Concepto	2020	2021	2022
I - Ingresos Corrientes	395.009.208.000	514.452.755.538	637.542.293.215
II - Gastos Corrientes	350.918.650.000	440.952.187.970	531.699.297.668
III - Resultado Económico	44.090.558.000	73.500.567.568	105.842.995.547
IV - Recursos de Capital	4.925.632.000	5.870.320.792	5.826.957.244
V - Gastos de Capital	57.154.149.000	75.837.356.144	96.465.395.857
VI - TOTAL DE RECURSOS	399.934.840.000	520.323.076.330	643.369.250.459
VII - TOTAL DE GASTOS	408.072.799.000	516.789.544.114	628.164.693.525
VIII - Resultado Financiero antes de Contribuciones	(8.137.959.000)	3.533.532.216	15.204.556.934
IX - Contribuciones Figurativas	34.916.470.000	43.861.238.229	53.261.422.049
Contribuciones figurativas para financiaciones corrientes	21.400.592.000	26.373.786.912	31.544.627.932
Contribuciones figurativas para financiaciones de capital	13.515.878.000	17.487.451.317	21.716.794.117
X - Gastos Figurativos	34.916.470.000	43.861.238.229	53.261.422.049
Gastos figurativos para transacciones corrientes	21.400.592.000	26.373.786.912	31.544.627.932
Gastos figurativos para transacciones de capital	13.515.878.000	17.487.451.317	21.716.794.117
XI - Resultado Financiero	(8.137.959.000)	3.533.532.216	15.204.556.934
XII - Fuentes Financieras	12.640.453.000	662.237.184	67.162.509
Disminución de la Inversión Financiera	844.696.000	70.295.184	67.162.509
Endeudamiento Público e Incremento de Otros Pasivos	11.795.757.000	591.942.000	
Incremento del patrimonio			
XIII - Aplicaciones financieras	4.502.494.000	4.195.769.400	15.271.719.443
Inversión financiera	677.169.000	434.054.400	440.967.443
Amortización de la deuda y disminución de otros pasivos	3.825.325.000	3.761.715.000	14.830.752.000
Disminución del patrimonio			
XIV - Contribuciones figurativas para aplicaciones financieras			
XV - Gastos figurativos para aplicaciones financieras			

Imprenta Oficial - Santa Fe



Provincia de Santa Fe
Poder Ejecutivo

ANEXO I b

PRESUPUESTO PLURIANUAL 2020 – 2022
ADMINISTRACION PROVINCIAL
ESQUEMA AHORRO INVERSION FINANCIAMIENTO

Concepto	2020 Proyecto	2020 Aprobado
I - Ingresos Corrientes	410.009.208.000	395.009.208.000
II - Gastos Corrientes	349.762.370.000	350.918.650.000
III - Resultado Económico	60.246.838.000	44.090.558.000
IV - Recursos de Capital	4.925.632.000	4.925.632.000
V - Gastos de Capital	62.054.149.000	57.154.149.000
VI - TOTAL DE RECURSOS	414.934.840.000	399.934.840.000
VII - TOTAL DE GASTOS	411.816.519.000	408.072.799.000
VIII - Resultado Financiero antes de Contribuciones	3.118.321.000	-8.137.959.000
IX - Contribuciones Figurativas	37.416.470.000	34.916.470.000
Contribuciones figurativas para financiaciones corrientes	21.400.592.000	21.400.592.000
Contribuciones figurativas para financiaciones de capital	16.015.878.000	13.515.878.000
X - Gastos Figurativos	37.416.470.000	34.916.470.000
Gastos figurativos para transacciones corrientes	21.400.592.000	21.400.592.000
Gastos figurativos para transacciones de capital	16.015.878.000	13.515.878.000
XI - Resultado Financiero	3.118.321.000	-8.137.959.000
XII - Fuentes Financieras	3.984.173.000	12.640.453.000
Disminución de la Inversión Financiera	844.696.000	844.696.000
Endeudamiento Público e Incremento de Otros Pasivos	3.139.477.000	11.795.757.000
Incremento del patrimonio	7.102.494.000	4.502.494.000
XIII - Aplicaciones financieras	3.277.169.000	677.169.000
Inversión financiera	3.825.325.000	3.825.325.000
Amortización de la deuda y disminución de otros pasivos		
Disminución del patrimonio		
XIV-Contribuciones figurativas para aplicaciones financieras		
XV -Gastos figurativos para aplicaciones financieras		

Imprenta Oficial - Santa Fe




Provincia de Santa Fe
Poder Ejecutivo

ANEXO II

PRESUPUESTO PLURIANUAL 2020-2022
ADMINISTRACIÓN PROVINCIAL
COMPOSICIÓN DE RECURSOS POR RUBRO

Conceptos	2020	2021	2022
INGRESOS TRIBUTARIOS	291.948.855.000	387.089.523.078	486.754.463.282
SOBRE LOS INGRESOS	76.522.915.000	94.690.418.073	115.754.774.338
GANANCIAS	76.522.915.000	94.690.418.073	115.754.774.338
SOBRE EL PATRIMONIO	11.827.281.000	20.474.231.000	27.496.020.000
ACTIVOS	1.100.000	1.100.000	1.100.000
IMPUESTO INMOBILIARIO	8.771.425.000	13.935.977.000	18.902.148.000
PATENTE UNICA SOBRE VEHÍCULOS	656.405.000	1.154.228.000	1.594.919.000
BIENES PERSONALES	2.398.351.000	5.382.926.000	6.997.853.000
SOBRE PRODUCCION, CONSUMO Y TRANSACCIONES	201.689.059.000	270.487.499.005	341.800.985.926
VALOR AGREGADO	104.694.470.000	139.840.080.600	178.173.512.836
INTERNOS UNIFICADOS	6.398.650.000	8.978.244.833	11.665.616.499
COMBUSTIBLES LÍQUIDOS	3.114.205.000	4.131.450.000	5.174.636.000
IMPUESTO DE SELLOS Y TASAS RETRIBUTIVAS DE SERVICIOS.	7.548.574.000	10.173.508.400	12.717.708.387
IMPUESTOS SOBRE INGRESOS BRUTOS	79.933.160.000	107.364.215.172	134.069.512.204
OTROS TRIBUTOS DE ORIGEN NACIONAL	1.621.242.000	1.119.911.000	1.355.864.000
OTROS TRIBUTOS DE JURISDICCIÓN PROVINCIAL	116.869.000	145.975.000	175.330.018
REGÍMENES DE GARANTÍA Y FONDOS NACIONALES	171.489.000	171.489.000	171.489.000
INGRESOS NO TRIBUTARIOS	15.523.299.000	19.388.069.948	23.323.827.851
CONTRIBUCIONES	68.121.083.000	85.287.595.916	102.600.977.889
CAJA DE JUBILAC. Y PENSIONES DE LA PROVINCIA	46.076.115.000	57.687.295.980	69.397.817.062
APORTES PERSONALES	21.215.182.000	26.561.407.864	31.953.373.659
CONTRIBUCIONES PATRONALES	24.664.718.000	30.880.226.936	37.148.913.003
OTROS	196.215.000	245.661.180	295.530.400
INSTITUTO AUTÁRQUICO PCIAL. DE OBRA SOCIAL	22.019.448.000	27.568.348.896	33.164.723.722
OTRAS ENTIDADES	25.520.000	31.951.040	38.437.105
VENTA DE BIENES Y SERVICIOS DE LA ADMINISTRACIÓN PÚBLICA	2.551.365.000	3.194.308.980	3.842.753.699
RENTA DE LA PROPIEDAD	1.255.894.000	1.999.416.960	1.621.412.642
TRANSFERENCIAS CORRIENTES	15.608.712.000	17.493.840.656	19.398.857.852
TRANSFERENCIAS DE CAPITAL	4.160.081.000	4.344.684.132	5.281.870.192
RECUPERACION DE PRESTAMOS A LARGO PLAZO	765.551.000	1.525.636.660	545.087.052
Totales	399.934.840.000	520.323.076.330	643.369.250.459

Imprenta Oficial - Santa Fe



Nota: No incluye fuentes financieras
No incluye contribuciones figurativas


Provincia de Santa Fe
Poder Ejecutivo

ANEXO III

PRESUPUESTO PLURIANUAL 2020 - 2022
ADMINISTRACIÓN PROVINCIAL
COMPOSICIÓN DE RECURSOS POR NATURALEZA ECONOMICA

Conceptos	2020	2021	2022
INGRESOS CORRIENTES	395.009.208.000	514.452.755.538	637.542.293.215
Ingresos Tributarios	291.948.855.000	387.089.523.078	486.754.463.282
Impuestos Directos Provinciales	9.427.830.000	15.090.205.000	20.497.067.000
Impuestos Indirectos Provinciales	87.598.603.000	117.683.698.572	146.962.550.609
Impuestos Nacionales	194.922.422.000	254.315.619.506	319.294.845.673
Contribuciones a la Seguridad Social	68.121.083.000	85.287.595.916	102.600.977.889
Ingresos No Tributarios	15.523.299.000	19.388.069.948	23.323.827.851
Tasas	521.885.000	653.400.020	786.040.224
Derechos	1.053.235.000	1.318.650.220	1.586.336.215
Otros No Tributarios	13.948.179.000	17.416.019.708	20.951.451.412
Ventas de Bienes y Servicios de las Administraciones Pública	2.551.365.000	3.194.308.980	3.842.753.699
Rentas de la Propiedad	1.255.894.000	1.999.416.960	1.621.412.642
Intereses	1.232.894.000	1.993.416.960	1.621.412.642
Diferencia de Cambio	23.000.000	6.000.000	
Transferencias Corrientes	15.608.712.000	17.493.840.656	19.398.857.852
Del Sector Privado	27.245.000	34.110.740	41.035.220
Del Sector Público	15.579.315.000	17.457.035.612	19.354.581.384
Del Sector Externo	2.152.000	2.694.304	3.241.248
RECURSOS DE CAPITAL	4.925.632.000	5.870.320.792	5.826.957.244
Transferencias de Capital	4.160.081.000	4.344.684.132	5.281.870.192
Del Sector Público	4.159.434.000	4.343.874.088	5.280.895.709
Del Sector Externo	647.000	810.044	974.483
Disminución de la Inversión Financiera (Adm. Provincial)	765.551.000	1.525.636.660	545.087.052
Recuperación de préstamos de largo plazo	765.551.000	1.525.636.660	545.087.052
Totales	399.934.840.000	520.323.076.330	643.369.250.459

Imprenta Oficial - Santa Fe



Nota: No incluye fuentes financieras
No incluye contribuciones figurativas


Provincia de Santa Fe
Poder Ejecutivo

ANEXO IV

PRESUPUESTO PLURIANUAL 2020-2022
ADMINISTRACIÓN PROVINCIAL
COMPOSICIÓN DE RECURSOS POR PROCEDENCIA

Conceptos	2020	2021	2022
ORIGEN PROVINCIAL	185.244.325.000	244.169.808.436	299.394.731.052
De Libre Disponibilidad	167.697.464.000	222.389.965.302	273.316.803.504
Afectados	17.546.861.000	21.779.843.134	26.077.927.548
ORIGEN NACIONAL	211.074.298.000	271.625.764.210	338.527.932.475
De Libre Disponibilidad	158.276.972.000	212.471.210.570	271.340.791.807
Rég. de copartic. fed. de impuestos Ley 23.548, Rtas.Grales.	140.004.329.000	188.885.301.506	243.728.082.674
Fondo compensador de desequilibrios fiscales	6.000.000	6.000.000	6.000.000
Fondo Financiamiento Caja de Jubilaciones y Pensiones	6.721.782.000	6.721.782.000	6.721.782.000
Compensación 13%	179.641.000	179.641.000	179.641.000
Servicios Nacionales Transferidos	135.489.000	135.489.000	135.489.000
Servicios Nacionales Transferidos Educación	119.400.000	119.400.000	119.400.000
Servicios Nacionales Transferidos Salud	5.239.000	5.239.000	5.239.000
Servicios Nacionales Transferidos - Programas Asistenciales	10.850.000	10.850.000	10.850.000
Combustibles - Ley 23.966	3.144.205.000	4.161.450.000	5.204.636.000
FONAVI - Ley 23.966	1.584.020.000	2.101.432.000	2.632.041.000
Obras de Infraestructura Energía elec. y obras Públicas	513.289.000	680.954.000	852.894.000
Fondo Conurbano Santa Fe Rosario	30.000.000	30.000.000	30.000.000
Coparticipación Vial	1.016.896.000	1.349.064.000	1.689.701.000
Otros	8.085.526.000	12.381.547.064	15.365.161.133
Afectados	52.797.326.000	59.154.553.640	67.187.140.668
Fondo Nacional de Incentivo Docente Ley 25.054	1.855.498.000	2.323.083.496	2.794.669.446
Art. 7° Ley Nac.26075 Finan.Educat.h/Argentina 2° Centenario	22.682.400.000	22.682.400.000	22.682.400.000
Consenso Fiscal - Ley 13748 - Apart. I pto c)	22.970.495.000	28.397.913.000	34.736.214.000
Otros	5.288.933.000	5.751.157.144	6.973.857.222
OTROS ORIGENES	3.616.217.000	4.527.503.684	5.446.586.932
De libre disponibilidad	51.100.000	63.977.200	76.964.572
Afectados	3.565.117.000	4.463.526.484	5.369.622.360
Total	399.934.840.000	520.323.076.330	643.369.250.459

Imprenta Oficial - Santa Fe




Nota: No incluye fuentes financieras
No incluye contribuciones
financieras

Provincia de Santa Fe
Poder Ejecutivo

ANEXO V

PRESUPUESTO PLURIANUAL 2020 – 2022
ADMINISTRACION PROVINCIAL
GASTO TRIBUTARIO

IMPUESTO	NORMA LEGAL	2020	2021	2022
IMPUESTO SOBRE LOS INGRESOS BRUTOS		10.019.517.304	13.300.007.464	17.654.562.908
Exenciones subjetivas	Código Fiscal Provincial (t.o.2014) Art. 212	1.117.257.932	1.483.059.351	1.968.627.813
Exenciones objetivas	Código Fiscal Provincial (t.o.2014) Art. 213	6.593.462.444	8.752.227.983	11.617.794.947
Alícuotas promocionales	Ley Impositiva Anual Art. 7	2.149.184.526	2.852.849.032	3.786.900.333
Leyes Especiales	Ley N° 8.478 Promoción Industrial Régimen Gral.	159.612.402	211.871.099	281.239.815
IMPUESTO INMOBILIARIO		486.261.447	645.468.307	856.801.086
Exenciones	Código Fiscal Provincial (t.o.2014) Art. 166	312.571.100	414.910.004	550.755.689
Leyes Especiales	Ley N° 8.478 Promoción Industrial Régimen Gral.	104.500.484	138.714.987	184.131.662
Otras Leyes Especiales	Leyes N° 6.640, 6.808, 9.316, 9.800, 10.014, 11.606 y otras.	69.189.863	91.843.316	121.913.735
PATENTE AUTOMOTOR		213.984.365	284.044.986	377.044.155
Exenciones	Código Fiscal Provincial (t.o.2014) Art. 327	208.587.705	276.881.405	367.535.146
Leyes Especiales	Ley N° 8.478 Promoción Industrial Régimen Gral.	663.955	881.341	1.169.900
Otras Leyes Especiales	Leyes N° 6.640, 7.109, 8.972, 10.014, 11.011, 11.502 y otras.	4.732.705	6.282.240	8.339.108
IMPUESTO DE SELLOS	Ley Nacional N° 27.542/2020, Anexo: I. Suspensión hasta 31-12-2020, Compromisos Asumidos por las Provincias y CABA, inc. k)			
TOTALES		10.719.763.115	14.229.520.757	18.888.408.148




Provincia de Santa Fe
Poder Ejecutivo

ANEXO VI

PRESUPUESTO PLURIANUAL 2020 – 2022
ADMINISTRACION PROVINCIAL
COMPOSICION DEL GASTO POR CLASIFICACION INSTITUCIONAL

Concepto	2020	2021	2022
Administración Central	285.382.426.000	362.858.974.093	442.663.457.547
Poder Legislativo Provincial	6.562.983.000	8.256.854.716	10.024.876.223
Cámara de Senadores	2.257.390.000	2.826.252.280	3.424.981.493
Cámara de Diputados	3.220.992.000	4.057.681.984	4.931.316.426
Tribunal de Cuentas de la Provincia	1.084.601.000	1.372.920.452	1.668.578.304
Poder Ejecutivo – Gobernación	333.040.000	409.406.080	486.425.520
Poder Judicial Provincial	13.913.179.000	17.539.182.208	21.322.422.698
Poder Judicial	13.608.754.000	17.191.728.108	20.909.848.916
Servicio Público Provincial de la Defensa Penal	137.473.000	138.430.196	161.118.024
Ministerio Público de la Acusación	166.952.000	209.023.904	251.455.758
Ministerio de Gestión Pública	11.279.235.000	14.710.399.293	18.094.486.514
Ministerio de Seguridad	31.454.680.000	39.820.563.552	48.461.287.950
Ministerio de Gobierno, Justicia, Derechos Humanos y Diversidad	7.436.274.000	9.816.086.400	11.433.653.465
Ministerio de la Producción, Ciencia y Tecnología	3.317.472.000	4.489.617.118	5.844.064.558
Ministerio de Economía	8.248.370.000	10.308.063.668	12.690.517.265
Ministerio de Educación	82.236.967.000	104.120.095.480	126.596.994.650
Ministerio de Cultura	1.152.874.000	1.445.111.988	1.739.674.923
Ministerio de Salud	32.862.169.000	41.614.557.340	50.580.362.512
Ministerio de Ambiente y Cambio Climático	526.676.000	659.398.352	803.256.225
Ministerio de Infraestructura, Servicios Públicos y Hábitat	12.583.772.000	15.895.539.936	19.504.186.244
Ministerio de Trabajo, Empleo y Seguridad Social	4.185.170.000	5.314.832.840	6.443.518.898
Ministerio de Desarrollo Social	6.698.302.000	8.519.400.036	10.356.398.995
Secretaría de Estado de Igualdad y Género	237.580.000	297.450.160	357.832.541
Fiscalía del Estado	201.709.000	252.539.668	303.805.222
Defensoría del Pueblo	723.349.000	905.632.948	1.139.476.441
Servicio de la Deuda Pública	4.003.786.000	4.402.653.572	4.942.914.805
Obligaciones a Cargo del Tesoro	57.424.839.000	74.081.588.738	91.537.301.898
Organismos Descentralizados	35.573.388.000	44.887.511.081	54.322.436.074
Sindicatura General de la Provincia	60.937.000	76.293.124	91.780.631
Instituto Autárquico Provincial de Industrias Penitenciarias	193.428.000	242.171.856	291.332.741
Ente Zona Franca Santafesina	20.483.000	25.844.716	31.450.591
Administración Provincial de Impuestos	2.408.599.000	3.048.389.852	3.742.098.342
Servicio de Catastro e Información Territorial	615.858.000	771.054.216	927.578.222
Caja de Asistencia Social – Lotería	13.782.343.000	17.255.493.436	20.758.358.605
Agencia Santafesina de Seguridad Alimentaria	156.002.000	195.314.504	234.963.346
Dirección Provincial de Vialidad	11.688.594.000	14.801.398.200	17.985.236.673
Dirección Provincial de Vivienda y Urbanismo	4.166.725.000	5.260.186.960	6.422.603.217
Aeropuerto Internacional de Rosario	2.229.569.000	2.900.327.353	3.462.856.357
Ente Regulador de Servicios Sanitarios	198.035.000	247.939.820	298.271.604
Aeropuerto de Sauce Viejo	52.815.000	63.097.044	75.905.745
Instituciones de Seguridad Social	87.116.985.000	109.043.058.940	131.178.799.904
Instituto Autárquico Provincial de Obra Social	22.830.173.000	28.583.376.596	34.385.802.045
Caja de Jubilaciones y Pensiones de la Provincia	64.286.812.000	80.459.682.344	96.792.997.859
TOTAL	408.072.799.000	516.789.544.114	628.164.693.525

Imprenta Oficial - Santa Fe




Provincia de Santa Fe
Poder Ejecutivo

ANEXO VII

PRESUPUESTO PLURIANUAL 2020- 2022
ADMINISTRACIÓN PROVINCIAL
COMPOSICIÓN DEL GASTO POR FINALIDAD

Conceptos	2020	2021	2022
ADMINISTRACION GUBERNAMENTAL	76.413.743.000	101.216.122.828	126.476.778.201
SERVICIOS DE SEGURIDAD	37.918.915.000	47.986.858.910	58.331.071.398
SERVICIOS SOCIALES	243.422.534.000	307.369.737.135	372.804.390.283
SERVICIOS ECONOMICOS	45.690.885.000	54.939.155.869	64.596.243.100
DEUDA PUBLICA	4.626.722.000	5.277.669.372	5.956.210.543
Totales	408.072.799.000	516.789.544.114	628.164.693.525



Nota: No incluye aplicaciones financieras
No incluye gastos figurativos
No incluye gastos no clasificables


Provincia de Santa Fe
Poder Ejecutivo

ANEXO VIII

PRESUPUESTO PLURIANUAL 2020- 2022
ADMINISTRACIÓN PROVINCIAL
COMPOSICIÓN DEL GASTO POR FINALIDAD - FUNCIÓN

Conceptos		2020	2021	2022
1	ADMINISTRACION GUBERNAMENTAL	76.413.743.000	101.216.122.828	126.476.778.201
1	LEGISLATIVA	4.790.232.000	6.022.370.464	7.319.836.668
2	JUDICIAL	14.180.779.000	17.538.681.408	21.321.820.236
3	DIRECCIÓN SUPERIOR EJECUTIVA	10.935.832.000	13.929.176.547	16.149.458.493
5	RELACIONES INTERIORES	40.962.859.000	56.736.931.173	73.186.099.678
6	ADMINISTRACIÓN FISCAL	4.314.827.000	5.434.987.308	6.613.175.082
7	CONTROL DE LA GESTIÓN PÚBLICA	1.084.601.000	1.372.920.452	1.668.578.304
8	INFORMACIÓN Y ESTADÍSTICA BÁSICA	144.613.000	181.055.476	217.809.740
		37.918.915.000	47.986.858.910	58.331.071.398
2	SERVICIOS DE SEGURIDAD			
1	SEGURIDAD INTERIOR	32.329.084.000	40.921.879.794	49.752.025.542
2	SISTEMA PENAL	5.589.831.000	7.064.979.116	8.579.045.856
		243.422.534.000	307.369.737.135	372.804.390.283
3	SERVICIOS SOCIALES			
1	SALUD	36.326.352.000	45.988.396.913	55.891.541.568
2	PROMOCIÓN Y ASISTENCIA SOCIAL	10.068.572.000	12.745.043.660	15.489.557.388
3	SEGURIDAD SOCIAL	90.476.772.000	113.275.483.015	136.289.195.123
4	EDUCACIÓN Y CULTURA	92.331.490.000	116.942.646.733	142.321.577.317
5	CIENCIA Y TÉCNICA	444.666.000	856.721.832	1.449.736.356
6	TRABAJO	514.956.000	679.839.248	843.561.613
7	VIVIENDA Y URBANISMO	5.085.141.000	6.464.880.160	7.865.976.131
8	AGUA POTABLE Y ALCANTARILLADO	5.287.493.000	6.724.726.624	8.189.059.366
9	OTROS SERVICIOS URBANOS	2.887.092.000	3.691.998.950	4.464.185.421
		45.690.885.000	54.939.155.869	64.596.243.100
4	SERVICIOS ECONOMICOS			
1	ENERGÍA, COMBUSTIBLE Y MINERÍA	286.578.000	382.467.656	519.828.844
2	COMUNICACIONES	79.229.000	99.194.708	119.331.233
3	TRANSPORTE	29.217.204.000	34.349.053.413	40.188.550.827
4	ECOLOGÍA Y MEDIO AMBIENTE	555.543.000	712.281.008	852.664.062
5	AGRICULTURA	230.381.000	484.571.312	545.188.047
6	INDUSTRIA	598.853.000	647.122.492	778.488.361
7	COMERCIO, TURISMO Y OTROS SERVICIOS	13.942.671.000	17.664.804.092	20.871.814.317
8	SEGUROS Y FINANZAS	780.426.000	599.661.188	720.377.409
		4.626.722.000	5.277.669.372	5.956.210.543
5	DEUDA PUBLICA			
1	SERVICIOS DE LA DEUDA PÚBLICA (INTERESES Y GAS	4.626.722.000	5.277.669.372	5.956.210.543
	Totales	408.072.799.000	516.789.544.114	628.164.693.525

Imprenta Oficial - Santa Fe



Nota: No incluye aplicaciones financieras
No incluye gastos figurativos
No incluye gastos no clasificables


Provincia de Santa Fe
Poder Ejecutivo

ANEXO IX

PRESUPUESTO PLURIANUAL 2020- 2022
ADMINISTRACIÓN PROVINCIAL
COMPOSICIÓN DEL GASTO POR NATURALEZA ECONÓMICA

Conceptos	2020	2021	2022
GASTOS CORRIENTES	350.918.650.000	440.952.187.970	531.699.297.668
Gastos de consumo	199.262.013.000	248.895.659.579	298.344.283.521
Remuneraciones	145.492.511.000	181.871.696.844	218.562.525.353
Bienes y servicios	53.564.502.000	66.768.562.735	79.475.526.968
Previsiones y reservas técnicas	205.000.000	255.400.000	306.231.200
Rentas de la propiedad	4.173.879.000	4.710.709.936	5.274.158.343
Intereses	4.173.661.000	4.710.437.000	5.273.830.000
Derechos sobre bienes intangibles	218.000	272.936	328.343
Prestaciones de la seguridad social	67.174.683.000	84.103.646.387	101.195.475.663
Impuestos directos	163.000.000	222.791.000	281.013.160
Otras pérdidas	9.406.000.000	11.776.312.000	14.166.903.336
Transferencias corrientes	70.739.075.000	91.243.069.068	112.437.463.645
Al sector privado	26.064.886.000	32.364.503.512	38.742.429.062
Al sector público	44.674.189.000	58.878.565.556	73.695.034.583
GASTOS DE CAPITAL	57.154.149.000	75.837.356.144	96.465.395.857
Inversión real directa	44.785.849.000	65.547.894.939	84.126.847.281
Formación bruta de capital fijo	44.495.020.000	65.262.249.503	83.783.665.823
Tierras y terrenos	122.386.000	150.000.000	180.000.000
Activos intangibles	168.443.000	135.645.436	163.181.458
Transferencias de capital	9.371.044.000	9.455.179.337	11.467.580.310
Al sector privado	239.030.000	296.761.560	357.004.158
Al sector público	9.132.014.000	9.158.417.777	11.110.576.152
Inversión financiera	2.997.256.000	834.281.868	870.968.266
Aportes de capital	30.000.000	37.560.000	45.184.680
Concesión de préstamos de largo plazo	2.967.256.000	796.721.868	825.783.586
Totales	408.072.799.000	516.789.544.114	628.164.693.525

Imprenta Oficial - Santa Fe




Nota: No incluye aplicaciones financieras
No incluye gastos figurativos

Provincia de Santa Fe
Poder Ejecutivo

ANEXO X

PRESUPUESTO PLURIANUAL 2020- 2022
ADMINISTRACIÓN PROVINCIAL
COMPOSICIÓN DEL GASTO POR OBJETO

Conceptos	2020	2021	2022
GASTOS CORRIENTES Y DE CAPITAL			
Gastos en Personal	146.618.217.000	183.284.628.828	220.265.405.317
Bienes de consumo	7.624.712.000	9.546.120.124	11.483.974.078
Servicios no personales	47.798.675.000	59.524.029.371	70.773.357.352
Bienes de uso	41.964.476.000	62.056.440.131	79.923.504.358
Transferencias	147.284.802.000	184.801.894.792	225.100.519.618
Activos financieros	2.997.256.000	834.281.868	870.968.266
Servicio de la deuda y disminución de otros pasivos	4.173.661.000	4.710.437.000	5.273.830.000
Otros gastos	9.611.000.000	12.031.712.000	14.473.134.536
Totales	408.072.799.000	516.789.544.114	628.164.693.525
APLICACIONES FINANCIERAS			
Activos financieros	677.169.000	434.054.400	440.967.443
Servicio de la deuda y disminución de otros pasivos	3.825.325.000	3.761.715.000	14.830.752.000
Totales	4.502.494.000	4.195.769.400	15.271.719.443
Total General	412.575.293.000	520.985.313.514	643.436.412.968
GASTOS FIGURATIVOS			
Gastos figurativos	34.916.470.000	43.861.238.229	53.261.422.049
Totales	34.916.470.000	43.861.238.229	53.261.422.049




Provincia de Santa Fe
Poder Ejecutivo

ANEXO XI

PRESUPUESTO PLURIANUAL 2020 – 2022
ADMINISTRACION PROVINCIAL
OBJETO DEL GASTO 4.2 – CONSTRUCCIONES

Concepto	2020	2021	2022
Tesoro Provincial	15.971.412.000	46.051.551.987	60.627.335.400
Compensación apartado II punto a) Consenso Fiscal – Ley 13748	1.999.710.000	3.152.680.000	3.840.470.000
Otras	19.970.135.000	7.188.839.268	7.885.018.141
TOTAL	37.941.257.000	56.393.071.255	72.352.823.541




*Provincia de Santa Fe**Poder Ejecutivo*

ANEXO XII

PRESUPUESTO PLURIANUAL 2020- 2022
ADMINISTRACIÓN PROVINCIAL
COPARTICIPACION A MUNICIPIOS Y COMUNAS

Conceptos	2020	2021	2022
COPARTICIPACIÓN A GOBIERNOS MUNICIPALES	35.281.637.000	46.774.081.000	60.214.630.000
Impuestos Nacionales	20.156.382.000	25.380.896.000	32.750.230.000
Ingresos Brutos	10.739.542.000	14.425.196.000	18.013.325.000
Impuesto Inmobiliario	4.385.713.000	6.967.989.000	9.451.075.000
Totales	35.281.637.000	46.774.081.000	60.214.630.000



Provincia de Santa Fe
Podex Ejecutivo

ANEXO XIII

PRESUPUESTO PLURIANUAL 2020- 2022
ADMINISTRACIÓN PROVINCIAL
FUENTES FINANCIERAS

Conceptos	2020	2021	2022
FUENTES FINANCIERAS	12.640.453.000	662.237.184	67.162.509
Disminución de la Inversión Financiera (Emp. y Soc. y Sec. P	844.696.000	70.295.184	67.162.509
Disminución de otros activos financieros	844.696.000	70.295.184	67.162.509
Endeudamiento Público e Incremento de Otros Pasivos	11.795.757.000	591.942.000	
Incremento de Otros Pasivos	115.000.000		
Colocación de Deuda Externa a Largo Plazo	8.656.280.000		
Ley 13938 Presupuesto 2020	8.656.280.000		
Obtención de Préstamos a Largo Plazo	3.024.477.000	591.942.000	
Ley 13760 -Préstamo Fondo OPEP Desvío Arijon	842.250.000	17.677.000	
Ley 13466 -Préstamo Fondo Países Exp.de Petróleo OPEC-OFID	39.535.000		
Ley 13352-Préstamo Fondo Kuwait p des Econ Arabe	112.000.000	30.000.000	
Fideicomiso Financiero AIR	500.000.000	500.000.000	
Préstamo Fdo. Abu Dhabi para el Desarrollo Económico	1.530.692.000	44.265.000	
Totales	12.640.453.000	662.237.184	67.162.509




Provincia de Santa Fe
Poder Ejecutivo

ANEXO XIV

PRESUPUESTO PLURIANUAL 2020- 2022
ADMINISTRACIÓN PROVINCIAL
APLICACIONES FINANCIERAS

Conceptos	2020	2021	2022
APLICACIONES FINANCIERAS	4.502.494.000	4.195.769.400	15.271.719.443
Inversión financiera	677.169.000	434.054.400	440.967.443
Incremento de otros activos financieros	677.169.000	434.054.400	440.967.443
Incremento de disponibilidades	427.200.000	434.054.400	440.967.443
Incremento de cuentas a cobrar	15.792.000		
Incremento activos diferid y adelant a proveed y contratista	234.177.000		
Amortización de la deuda y disminución de otros pasivos	3.825.325.000	3.761.715.000	14.830.752.000
Amortización deuda interna a corto plazo	1.600.000.000	1.600.000.000	1.600.000.000
Disminución de otros pasivos	258.000.000	169.363.000	1.287.000
Disminución de cuentas a pagar	258.000.000	169.363.000	1.287.000
Amortización de la deuda interna a largo plazo	785.988.000	243.957.000	12.542.166.000
Amortización de préstamos a largo plazo	1.181.337.000	1.748.395.000	687.299.000
Del sector público	31.667.000		
Al sector externo	1.149.670.000	1.748.395.000	687.299.000
Totales	4.502.494.000	4.195.769.400	15.271.719.443



Provincia de Santa Fe
Poder Ejecutivo

ANEXO XV

PRESUPUESTO PLURIANUAL 2020-2022

PROGRAMACION DE LAS OPERACIONES DE CREDITO

En materia de las políticas de financiamiento que se llevan a cabo, a los fines expositivos las mismas pueden agruparse en:

I - Financiamiento de Organismos Internacionales de Crédito.

Consiste en operatorias multilaterales o bilaterales, todas ellas vinculadas a proyectos específicos e instrumentadas mediante sus respectivos acuerdos de préstamo.

En tal grupo se destacan las siguientes operatorias:

Fondo Kuwaití - Acueducto Reconquista - Etapa I - Ley 13.352

Fondo OPEP - Acueducto Reconquista - Etapa II - Ley 13.466

Fondo de Abu Dhabi para el Desarrollo - Acueducto Desvío Arijón 2da etapa - Ley 13.644

Fondo OPEP - Acueducto Desvío Arijón 2da etapa - Ley 13.760

Asimismo se incluye la autorización dada al Poder Ejecutivo, dada por la legislatura provincial mediante Ley 13.938, para suscribir préstamos para el financiamiento total o parcial de proyectos de inversión pública, adquisición de bienes de capital, atender casos de evidente necesidad en servicios esenciales y préstamos a favor de Municipios y Comunas, por la suma de \$ 8.656.280.000.

II - Programa EQUIPAR SANTA FE

Mediante la Ley N° 13.566 se creó el programa Equipar Santa Fe, por el cual el Estado Provincial puede adquirir maquinarias, rodados y equipos destinados a municipios y comunas en condiciones de pago a plazo.

Dichos bienes de capital son adquiridos por el Estado Provincial conforme a los procedimientos establecidos en el Decreto Reglamentario N° 2833/16 y, en forma simultánea a la entrega por parte de los adjudicatarios son cedidos a los municipios y comunas mediante convenios de préstamo con el Estado Provincial en los términos previstos en la citada Ley.




Provincia de Santa Fe
Poder Ejecutivo

ANEXO XVI

PRESUPUESTO PLURIANUAL 2020 – 2022
PERFIL DE VENCIMIENTO DE LA DEUDA PUBLICA PROVINCIAL

Concepto	2.020	2.021	2.022
ORGANISMOS MULTILATERALES	1.442.197.000	1.404.441.000	245.479.000
B.I.R.F.			
PROY. INFRAESTRUCTURA VIAL - RUTA NACIONAL N° 19			
Capital	852.767.000	1.043.372.000	
Intereses	52.233.000	27.389.000	
PROG. MODERN. GESTION PROV/MUNIC. (PMG)	97.759.000		
Capital	2.252.000		
Intereses			
PROGRAMA DE INFRAEST. VIAL PROVINCIAL - CONV. ADICIONAL (PIViP)			
Capital	49.087.000	60.059.000	69.121.000
Intereses	35.835.000	41.442.000	44.931.000
PROG. PREVENCIÓN INUNDACIONES Y DRENAJE URBANO-PIDU	157.575.000	96.398.000	
Capital	6.894.000	1.687.000	
Intereses			
PROG. SERVICIOS BÁSICOS MUNIC. - PROMUDI III	56.408.000		
Capital	1.206.000		
Intereses			
B.I.D.			
PROGRAMA MEJORAMIENTO DE BARRIOS			
Capital	13.513.000	16.533.000	5.863.000
Intereses	1.639.000	1.114.000	257.000
PROG. DE MEJORA DE LA GESTION MUNICIPAL (PMGM)	36.590.000	44.768.000	51.524.000
Capital	15.389.000	17.347.000	18.260.000
Intereses			
SPAR - BID VI	49.712.000	40.960.000	42.411.000
Capital	8.727.000	7.730.000	6.619.000
Intereses			
PROG. OBRAS MENORES (PROAS)	2.365.000	2.997.000	3.572.000
Capital	2.246.000	2.645.000	2.921.000
Intereses			
OTROS ORGANISMOS	3.190.083.000	4.034.357.000	17.048.725.000
O.P.E.P.			
PROG. ACUEDUCTO RECONQUISTA ETAPA II	239.678.000	293.250.000	337.500.000
Capital	151.762.000	172.285.000	181.407.000
Intereses			
PROG. ACUEDUCTO DESVÍO ARIJON ETAPA II			168.683.000
Capital	77.270.000	147.681.000	236.250.000
Intereses			



Provincia de Santa Fe

Poder Ejecutivo

ANEXO XVI

PRESUPUESTO PLURIANUAL 2020 – 2022
PERFIL DE VENCIMIENTO DE LA DEUDA PUBLICA PROVINCIAL

Concepto	2.020	2.021	2.022
FONDO KUWAIT			
PROG. ACUEDUCTO RECONQUISTA ETAPA I			
Capital	158.572.000	194.015.000	223.291.000
Intereses	89.208.000	103.326.000	112.219.000
FONDO DE ABU DHABI			
PROG. ACUEDUCTO DESVÍO ARIJON ETAPA II			
Capital			315.000.000
Intereses	141.520.000	270.477.000	378.000.000
TITULOS DE LA DEUDA PUBLICA - LEY Nº 13.543			
Capital			11.812.500.000
Intereses	2.332.073.000	2.853.323.000	3.283.875.000
SECTOR FINANCIERO NACIONAL	2.544.128.000	224.463.000	1.487.000
EQUIPAR			
Capital	257.570.000	169.363.000	1.287.000
Intereses	196.000.000	55.100.000	200.000
FONDO INVERSION Y DESARROLLO (FONDAGRO)- LEY Nº 13.622			
Capital	31.667.000		
LETRAS DE TESORERIA (1)			
Capital	1.600.000.000		
Intereses	458.891.000		
TOTAL	7.176.408.000	5.663.261.000	17.295.691.000
Capital	3.603.263.000	1.961.715.000	13.030.752.000
Intereses	3.573.145.000	3.701.546.000	4.264.939.000

